

NICE WIDE

НОВАЯ СЕРИЯ ШЛАГБАУМОВ.
ПРОСТЫЕ В УСТАНОВКЕ И УПРАВЛЕНИИ



NICE WIDE НАДЕЖНЫЙ И ПРОЧНЫЙ



ЛЕГКИЙ В УСТАНОВКЕ

Большая передняя крышка для удобного доступа. Стрела может быть установлена как справа, так и слева. Мотор-редуктор на отдельной раме для облегчения снятия и установки.



БЕЗОПАСНЫЙ ПРИ ЭКСПЛУАТАЦИИ

Фотоэлементы могут быть установлены внутри корпуса тумбы шлагбаума.



УДОБНЫЙ В ОБСЛУЖИВАНИИ

Встроенный блок управления может быть извлечен из корпуса для упрощенного подключения и настройки. Встраиваемая внутрь корпуса аккумуляторная батарея исключит проблемы при отсутствии электричества.




ПРОСТОЙ В ИСПОЛЬЗОВАНИИ

Защищенный и практичный механизм разблокировки трехгранным ключом.

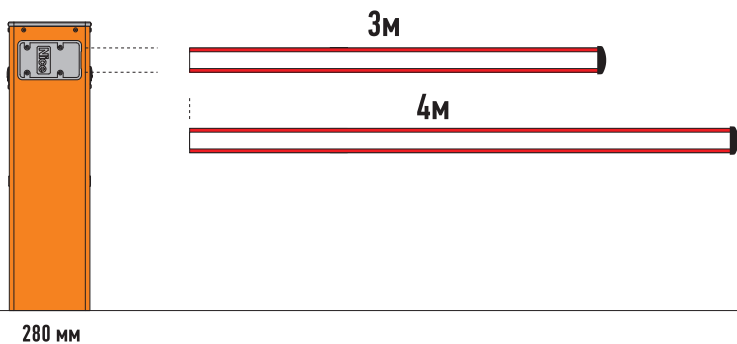
СЪЕМНАЯ КРЫШКА ДЛЯ ЛЕГКОГО ДОСТУПА К ВНУТРЕННИМ ЧАСТЯМ

ЭЛЛИПТИЧЕСКАЯ ФОРМА СТРЕЛЫ СНИЖАЕТ ВЕТРОВУЮ НАГРУЗКУ НА РЕДУКТОР ШЛАГБАУМА



СПЕЦИАЛЬНЫЕ МЕСТА ДЛЯ УСТАНОВКИ ФОТОЭЛЕМЕНТОВ

КОРПУС ШЛАГБАУМА С КАТАФОРЕЗНЫМ ПОКРЫТИЕМ



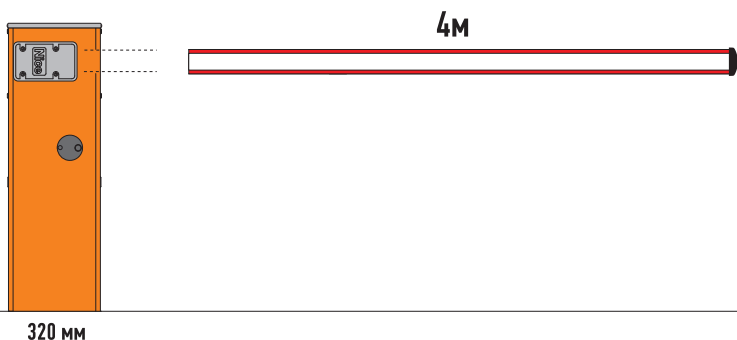
WIDE S

- Со стрелой 3м

Возможно использование: защитного демпфера, мигающих светодиодов, поворотного кронштейна, алюминиевой решетки (1шт)

- Со стрелой 4м

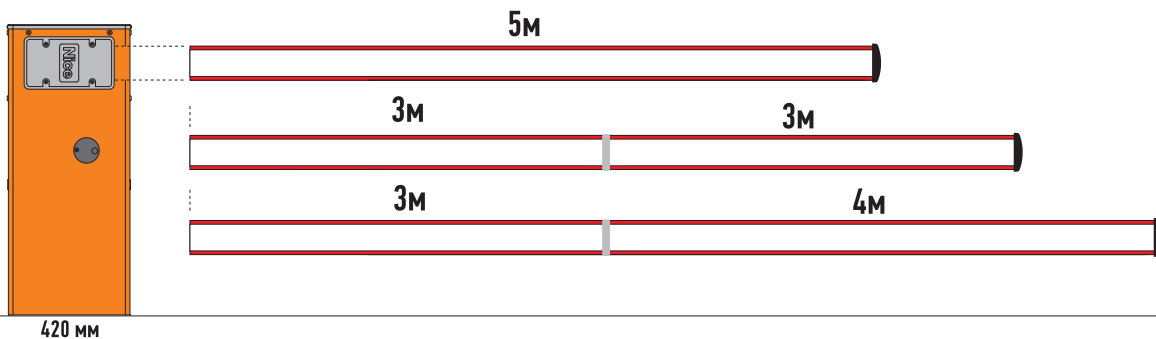
Возможно использование: защитного демпфера, мигающих светодиодов и поворотного кронштейна



WIDE M

- Со стрелой 4м

Возможно использование: защитного демпфера, мигающих светодиодов, поворотного кронштейна, шарнира для складывания стрелы, алюминиевой решетки (2шт), подвесной опоры



WIDE L

- Со стрелой 5м

Возможно использование: защитного демпфера, мигающих светодиодов, решетки (2шт), подвесной опоры

- Со стрелой до 6м (3м+3м)*

Возможно использование: защитного демпфера, мигающих светодиодов, решетки (2шт), подвесной опоры

- Со стрелой до 7м (3м+4м)*

Возможно использование: защитного демпфера и мигающих светодиодов

**Используйте ХВА9 для соединения стрел*

WIDE S

24В

Новая серия электромеханических шлагбаумов со встроенным блоком управления. Для проездов шириной от 3 до 7 метров.

Тумба шлагбаума представлена в трех размерах:

WIDE S для проездов шириной до 4 метров;
WIDE M для проездов шириной до 4 метров;
WIDE L для проездов шириной до 7 метров.

Удобный для установщика:

- Простая установка и настройка;
- Монтажное основание поставляется в комплекте
- Встроенный блок управления;
- Программирование функций при помощи dip-переключателей;
- Разъем SM для подключения радиоприемников (SMX1, SMXIS, OX1).

Функциональный для пользователя:

- Программируемое время автоматического закрытия;
- Автоматическое закрытие после срабатывания фотозащиты;
- Резервное питание от аккумуляторной батареи PS324, устанавливаемой внутри корпуса тумбы шлагбаума (опция);
- Возможность установки фотозащиты внутри корпуса шлагбаума.

Надежный при эксплуатации:

- Прочный корпус из оцинкованной окрашенной стали;
- Удобный и защищенный механизм разблокировки.


КОД	ОПИСАНИЕ
WIDES	ТУМБА ШЛАГБАУМА СО ВСТРОЕННЫМ БЛОКОМ УПРАВЛЕНИЯ И МОНТАЖНЫМ ОСНОВАНИЕМ, 24В ПОСТ.ТОКА ИЗ ОЦИНКОВАННОЙ И ОКРАШЕННОЙ СТАЛИ. ДЛЯ СТРЕЛ ДЛИНОЙ ДО 4М
WIDEM	ТУМБА ШЛАГБАУМА СО ВСТРОЕННЫМ БЛОКОМ УПРАВЛЕНИЯ И МОНТАЖНЫМ ОСНОВАНИЕМ, 24В ПОСТ.ТОКА ИЗ ОЦИНКОВАННОЙ И ОКРАШЕННОЙ СТАЛИ. ДЛЯ СТРЕЛ ДЛИНОЙ ДО 4М
WIDEL	ТУМБА ШЛАГБАУМА СО ВСТРОЕННЫМ БЛОКОМ УПРАВЛЕНИЯ И МОНТАЖНЫМ ОСНОВАНИЕМ, 24В ПОСТ.ТОКА ИЗ ОЦИНКОВАННОЙ И ОКРАШЕННОЙ СТАЛИ. ДЛЯ СТРЕЛ ДЛИНОЙ ДО 7М

ТЕХНИЧЕСКИЕ ХАРАКТЕРИСТИКИ


КОД	WIDES	WIDEM	WIDEL
ЭЛЕКТРИЧЕСКИЕ ХАРАКТЕРИСТИКИ			
ПИТАНИЕ (В пер.тока, 50Гц)		230	
ПИТАНИЕ ДВИГАТЕЛЯ (В пост.тока)		24	
НОМИНАЛЬНЫЙ ТОК (А)	1.3		1.5
МОЩНОСТЬ (Вт)	300		360
РАБОЧИЕ ХАРАКТЕРИСТИКИ			
ВРЕМЯ ОТКРЫТИЯ (с)	4	3.5	5
КРУТЯЩИЙ МОМЕНТ (Нм)	100	140	200
ИНТЕНСИВНОСТЬ (циклов/час)	100	300	200
РАЗМЕРНЫЕ И ОБЩИЕ ХАРАКТЕРИСТИКИ			
КЛАСС ЗАЩИТЫ (IP)		44	
РАБОЧАЯ ТЕМП-РА (°C min/max)		-20 ÷ +50	
РАЗМЕРЫ (мм)	280x178x1000 h	320x205x1000 h	420x205x1000 h
ВЕС (кг)	40	46	54



WIDE S
ДО 4М



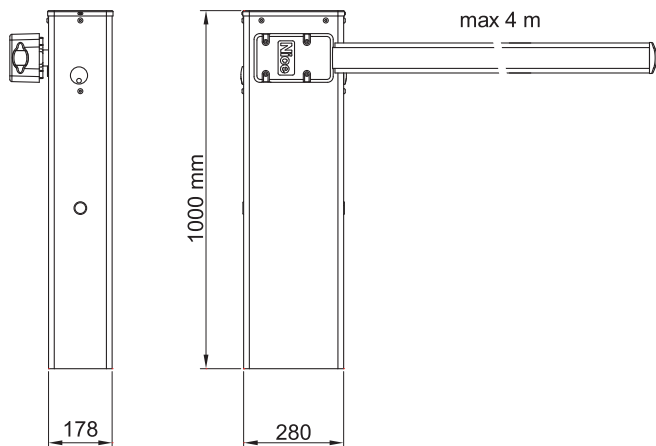
WIDE M
ДО 4М



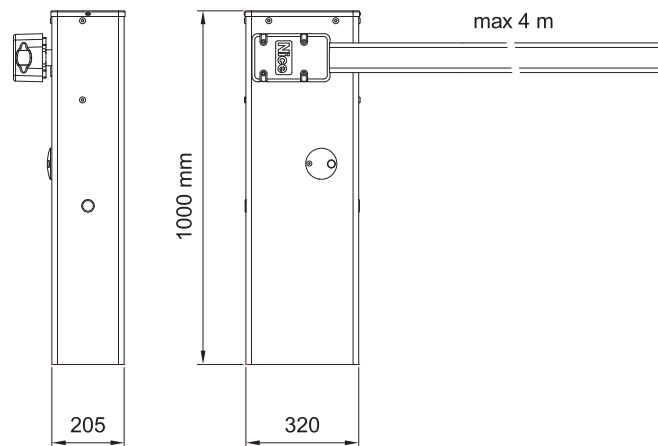
WIDE L
ДО 7М

ГАБАРИТЫ

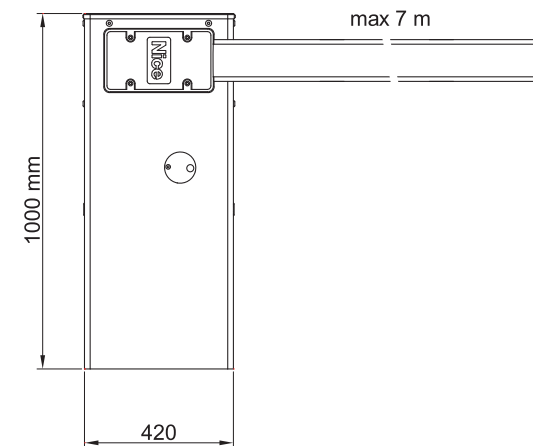
WIDE S



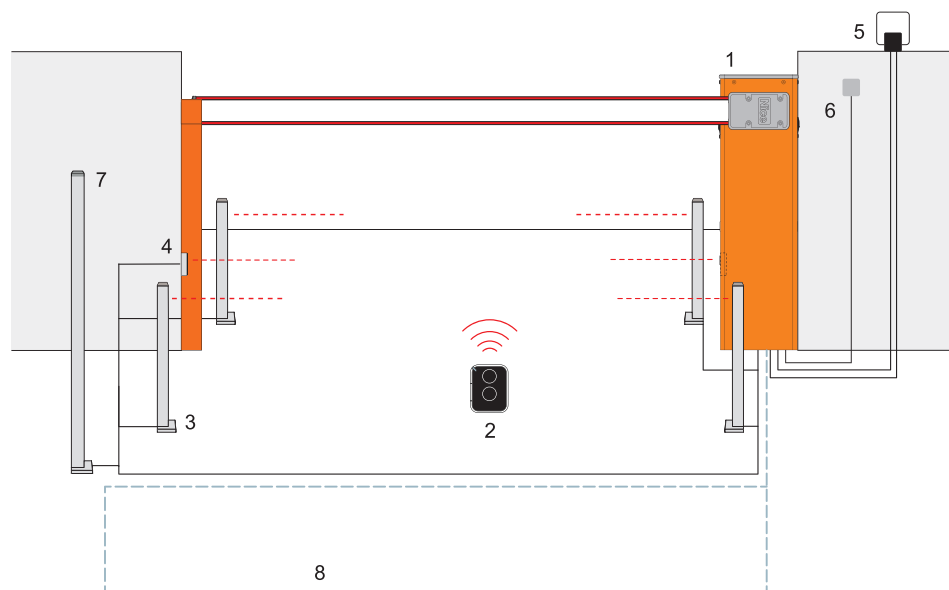
WIDE M



WIDE L



ПРИМЕР УСТАНОВКИ



1. ШЛАГБАУМ WIDE
2. ПУЛЬТ
3. ФОТОЭЛЕМЕНТЫ НА СТОЙКЕ
4. ФОТОЭЛЕМЕНТЫ
5. СИГНАЛЬНАЯ ЛАМПА
6. ПЕРЕКЛЮЧАТЕЛЬ С КЛЮЧОМ ИЛИ ЦИФРОВОЙ
7. ПЕРЕКЛЮЧАТЕЛЬ НА СТОЙКЕ
8. ИНДУКЦИОННАЯ ПЕТЛЯ

АКСЕССУАРЫ ДЛЯ ШЛАГБУАМОВ WIDE

ОБЩИЕ АКСЕССУАРЫ



WIA20

Запасной блок управления для WIDE



PS324

Аккумуляторная батарея 24В со встроенным зарядным устройством



XBA13

Защитный демпфер (упаковка – 9шт по 1м)



NK1

Светоотражающие наклейки (12шт)



WA11

Стационарная опора для стрелы



WA13

Алюминиевая решетка (2м)

АКСЕССУАРЫ ДЛЯ WIDE S



XBA19

Стрела из окрашенного алюминия 45x58x4150мм




XBA4

Сигнальные мигающие светодиоды (4м)



WIA10

Поворотный кронштейн



SIA1

Основание для монтажа с закладными анкерами

АКСЕССУАРЫ ДЛЯ WIDE M




XBA19
Стрела из окрашенного алюминия 45x58x4150мм



XBA4
Сигнальные мигающие светодиоды (4м)



WIA10
Поворотный кронштейн



SIA1
Основание для монтажа с закладными анкерами



WA12
Подвесная опора для стрелы



WIA11
Шарнир для складывания стрелы

АКСЕССУАРЫ ДЛЯ WIDE L



XBA15
Стрела из окрашенного алюминия 69x92x3150мм



XBA14
Стрела из окрашенного алюминия 69x92x4150мм



XBA5
Стрела из окрашенного алюминия 69x92x5150мм




XBA9
Соединитель для стрел



XBA6
Сигнальные мигающие светодиоды (6м)



XBA18
Сигнальные мигающие светодиоды (8м)



SIA2
Основание для монтажа с закладными анкерами



WA12
Подвесная опора для стрелы

**NICE IS THE SIMPLIEST INTEGRATION/
THE WIDEST RANGE/THE BEST CONTROL
ELECTRONICS/THE FINEST DESIGN/THE MOST
AMUSING AUTOMATION ALL TOGETHER!**

GATE&DOOR

**Системы для
автоматизации
въездных и
гаражных ворот,
шлагбаумы**

SCREEN

**Системы для
автоматизации
роллет, маркиз
и рулонных штор**


INDUSTRIAL DOORS

**Системы для
автоматизации
промышленных
объектов**



NiceLoveEarth

Использование переработанной бумаги
позволяет избежать чрезмерного потребления
сырья и лесных ресурсов.



105118, Москва,
ул. Вольная, 35, стр19
т/факс (495)280-71-70
zakaz@videoglaz.ru